



# În vacanță cu un licurici

## Caiet cu jocuri, exerciții și aplicații

Adina Achim | Emanuela Patrichi | Laura Piroș | Anca Veronica Tăut

Nume: .....



# CUPRINS

1. Pregătiri de vacanță .....	4
2. O carte de vacanță .....	12
3. O aventură cu surprize .....	19
4. Rățușca cea urâtă .....	27
5. La mulți ani, Martina! .....	34
6. Vine ploaia! .....	42
7. În grădina cu legume .....	49
8. Linu a învățat ALFABETUL .....	57

## Conținuturi

Teme	CLR	MEM	DP	AVAP
1	Literele A, L, I Cuvânt. Silabă	Numerele de la 0 la 10 Adunarea și scăderea până la 10, fără trecere peste ordin. Animalele	Familia	Decupare și asamblare
2	Literele N, E, O, V Cuvânt, silabă, sunet	Numerele de la 0 la 10. Probleme. Banii Animalele	Programul de vacanță	Pata de culoare
3	Literele M, U, Ț Personajele	Numerele de la 0 la 20 Adunarea și scăderea până la 20, fără trecere peste ordin Hrana animalelor	Activități de igienă personală	Linia decorativă
4	Literele R, B, G Despărțirea cuvintelor în silabe	Numerele de la 0 la 31 Adunarea și scăderea până la 31, fără trecere peste ordin Păsările	Emoții de bază	Decupare și lipire
5	Literele C, T, D, Î, Â Felicitarea	Adunarea și scăderea până la 31, fără/cu trecere peste ordin. Timp Hrana, ca sursă de energie	Emoții de bază	Decorații simple
6	Literele P, F, S, Z. Cuvinte cu sens opus Biletul	Probleme. Figuri plane. Corpuri geometrice Fenomene ale naturii	Interacțiuni simple cu obiecte	Instalații
7	Literele H, J, Ș. Sunete, silabe, cuvinte	Numere și operații cu acestea Plante. Condiții de viață pentru plante	Igiena personală	Modelaj
8	Literele K, X, Y, Q Citirea globală a cuvintelor	Localizări în spațiu Scrierea de elemente grafice Alimente sănătoase	Abilități și atitudini simple de învățare	Tangram


Linu, un licurici cu sclipici, pleacă în vacanță cu familia. Ei fac un plan. Unde vor călători?

Acum pregătesc bagajele. Familia lui Linu e numeroasă: trei frați, părinții și cei patru bunici.

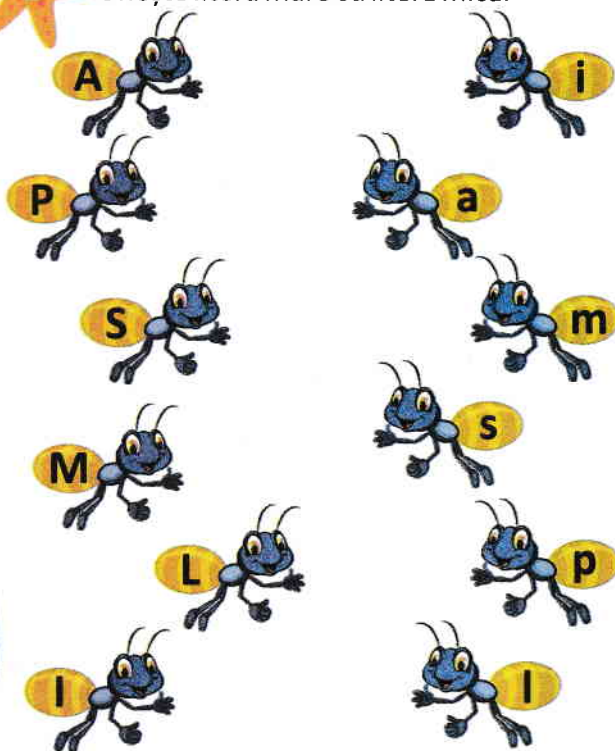
Vor fi plecați la mare toată luna iulie. În luna următoare vor merge la munte.



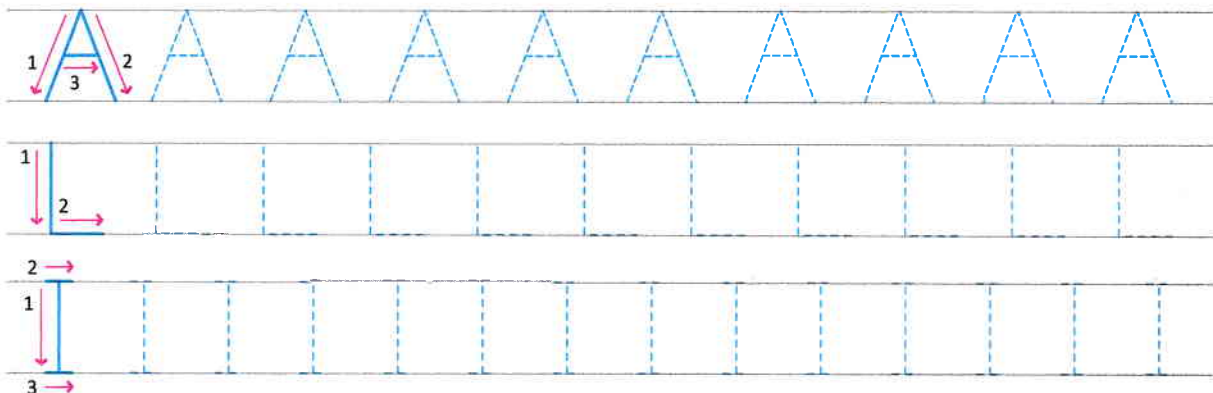
1 Colorează.



2 Unește litera mare cu litera mică.

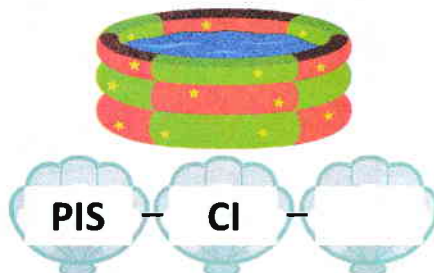
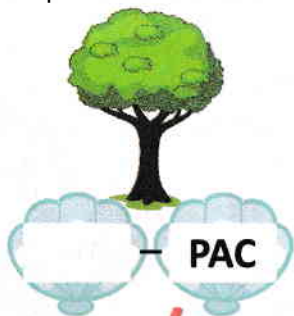


3 Trasează literele după contur.



4

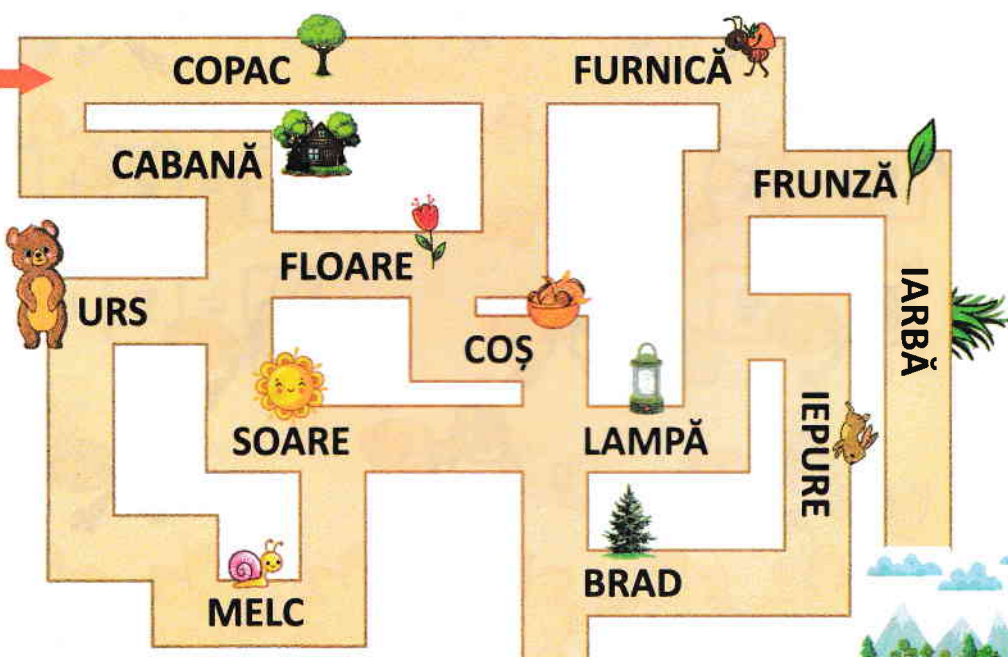
Completează cu silabe.



5

**Hai la plimbare!**

Ca să ajungă la pădure, Linu merge pe cărările pe care sunt scrise cuvinte din două silabe.






Viețuitoarele se sfătuiesc în jurul focului. Completează cu numere de la 1 la 10.



Așază numerele în ordine crescătoare, apoi descrescătoare.



3

Colorează.

COPIII-LICURICI →



PĂRINȚII-LICURICI →



BUNICII-LICURICI →



CÂȚI COPII SUNT?

$$\square + \square = \square$$

CÂȚI ADULȚI SUNT?

$$\square + \square = \square$$

CÂȚI MEMBRI SUNT ÎN TOTAL?

$$\square + \square = \square$$

4

În câte minute calculezi?



Scrive în câte minute ai terminat exercițiile.  
Fă tot atâtea sărituri.



$$4 + 5 = \square$$

$$7 - 3 = \square$$


$$8 + 2 = \square$$

$$9 - 6 = \square$$



5



Trasează cifrele după contur.







Numără și scrie câte obiecte sunt. Încercuiește numărul mai mare din fiecare pereche.



	



	



Numără și scrie câte obiecte sunt. Colorează numărul mai mic din fiecare pereche.



Linu pregătește bagajul. Pune ochelarii în formă de inimă. Ia papucii cu șiret. Acum caută și lanterna.

El vrea să ia și o carte. Se uită pe raft. Are patru cărți. Va lua cartea cu povești.

Va face o colecție de frunze. Pune în bagaj și ierbarul.

Gata, acum e pregătit!

1 Colorează obiectele pe care Linu le-a pus în bagaj și alte obiecte de care ar mai avea nevoie.



2 Unește punctele. Află unde va petrece Linu noaptea în pădure.

